



MINISTERUL EDUCAȚIEI NAȚIONALE

UNIVERSITATEA "TITU MAIORESCU" DIN BUCUREȘTI

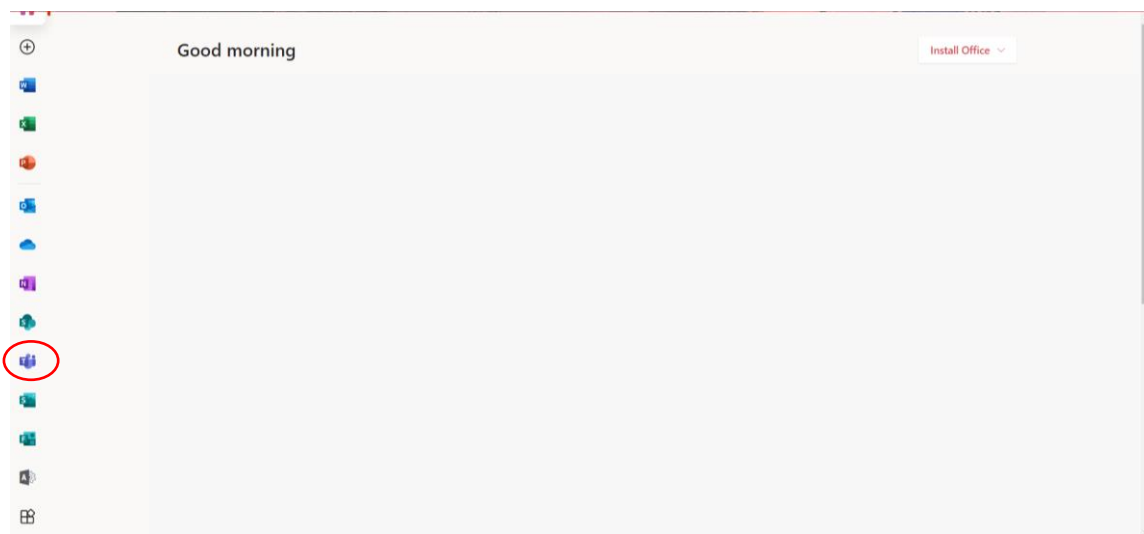
Calea Văcărești nr. 187, sector 4, București, cod 040051

Tel.: 021 316 16 46, Fax: 021 311 22 97, e-mail: rectorat@utm.ro, www.utm.ro

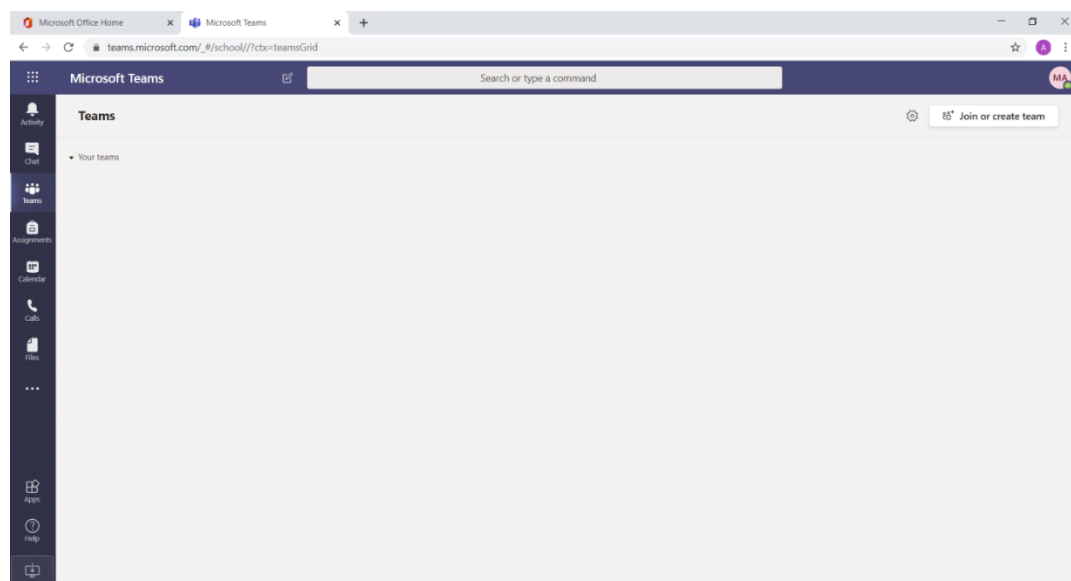
## ACCESAREA APLICAȚIEI MICROSOFT TEAMS

### VERSIUNEA WEB/ DIN BROWSER

După ce v-ați logat în contul Office 365, pagina următoare care se va deschide, va fi și cea din care puteți accesa Microsoft TEAMS.



Apăsând pe TEAMS din pasul anterior, veți fi redirecționat către versiunea online / în browser a acesteia.





MINISTERUL EDUCAȚIEI NAȚIONALE

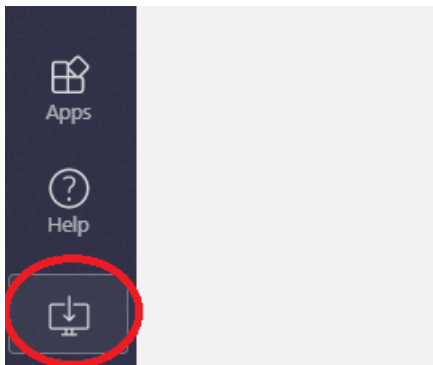
UNIVERSITATEA "TITU MAIORESCU" DIN BUCUREȘTI

Calea Văcărești nr. 187, sector 4, București, cod 040051

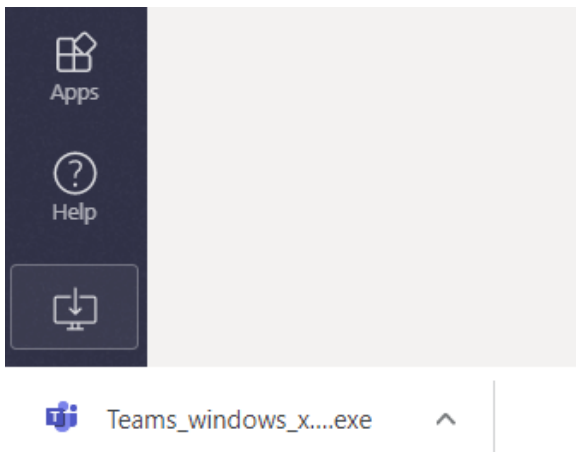
Tel.: 021 316 16 46, Fax: 021 311 22 97, e-mail: rectorat@utm.ro, www.utm.ro

## **VERSIUNEA DESKTOP**

Pentru a descărca aplicația desktop, în momentul în care accesați Microsoft Teams din browser, ca în exemplul de mai sus, veți regăsi în partea din stânga jos, ultimul buton pentru download.



Apăsați pe butonul de download, iar după ce aplicația s-a descărcat, o veți regăsi ca în imagine, apoi apăsați dublu click.



Ultimul pas este reprezentat de configurarea automată a aplicației pentru contul dumneavoastră, iar pe desktop veți regăsi iconița aferentă Microsoft TEAMS.




MINISTERUL EDUCAȚIEI NAȚIONALE

UNIVERSITATEA "TITU MAIORESCU" DIN BUCUREȘTI

Calea Văcărești nr. 187, sector 4, București, cod 040051

Tel.: 021 316 16 46, Fax: 021 311 22 97, e-mail: rectorat@utm.ro, www.utm.ro



Aplicatia se poate downloada utilizand link-ul: <https://products.office.com/en-us/microsoft-teams/download-app>

## VERSIUNEA MOBILE

Pentru a instala aplicația Microsoft TEAMS pe un dispozitiv de tip Android, trebuie sa accesați Google Play/ Magazin Play, iar în cazul sistemelor IOS, App Store unde căutați numele aplicației:



Următorul pas este deschiderea aplicației:



MINISTERUL EDUCAȚIEI NAȚIONALE

## UNIVERSITATEA "TITU MAIORESCU" DIN BUCUREȘTI

Calea Văcărești nr. 187, sector 4, București, cod 040051

Tel.: 021 316 16 46, Fax: 021 311 22 97, e-mail: rectorat@utm.ro, www.utm.ro



### Microsoft Teams

Microsoft Corporation

Dezinstalați

Deschideți

#### Ce este nou

Ultima actualizare: 24 mar. 2020

Activați subtitrările în direct în timpul unei întâlniri sau al unui apel de grup  
Vedeți conținutul partajat atunci când...

#### Evaluati această aplicație

Spuneți-le și altora părerea dvs.



Etapele acestea sunt reprezentate de conectarea dumneavoastră în aplicație prin introducerea contului dumneavoastră de Office 365 și apoi a parolei:



Bine ați venit la Microsoft Teams! Un loc mai plăcut unde echipele pot lucra împreună.

[Conectați-vă](#)

[Înregistrați-vă gratuit](#)

[Aflați mai multe](#)



Conectați-vă utilizând contul de la locul de muncă, contul de la școală sau contul Microsoft.

E-mail, telefon sau nume de utilizator

[Conectați-vă](#)

[Obțineți ajutor la conectare](#)



MINISTERUL EDUCAȚIEI NAȚIONALE

UNIVERSITATEA "TITU MAIORESCU" DIN BUCUREȘTI

Calea Văcărești nr. 187, sector 4, București, cod 040051

Tel.: 021 316 16 46, Fax: 021 311 22 97, e-mail: rectorat@utm.ro, www.utm.ro

**Conectați-vă la Microsoft Teams**



prenume.nume@prof.utm.ro

**Introduceți parola**

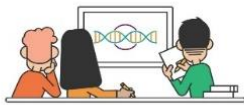
Parolă

[Mi-am uitat parola](#)

[Conectați-vă cu un alt cont](#)

Conectare

După ce v-ați logat în aplicație veți fi întâmpinat de următoarele mesaje pe care le descoperiți glisând spre stânga pe ecranul telefonului, apoi apăsați la al 4-lea mesaj pe butonul mov Am înțeles!



Utilizați canalele pentru a organiza activitățile de clasă în unități și proiecte.



Înainte



Conversațiile în grup vă permit să partajați rapid conținut și să vă asigurați că fiecare voce se face auzită.



Înainte



MINISTERUL EDUCAȚIEI NAȚIONALE

## UNIVERSITATEA "TITU MAIORESCU" DIN BUCUREȘTI

Calea Văcărești nr. 187, sector 4, București, cod 040051

Tel.: 021 316 16 46, Fax: 021 311 22 97, e-mail: rectorat@utm.ro, www.utm.ro



Terme, fișiere, note și multe altele – toate instrumentele școlare de bază sunt aici.

.....

Înainte



Creați echipe și pentru activitățile personalului și pentru cluburile de studenți/elevi!

.....

Am înțeles

Se va deschide aplicația Microsoft Teams, glisând stânga pe ecran puteți vizualiza contul Office 365, iar în partea de jos, se regăsește meniul aplicației.

